お問い合わせ:kikaku@kel.jp

P33319

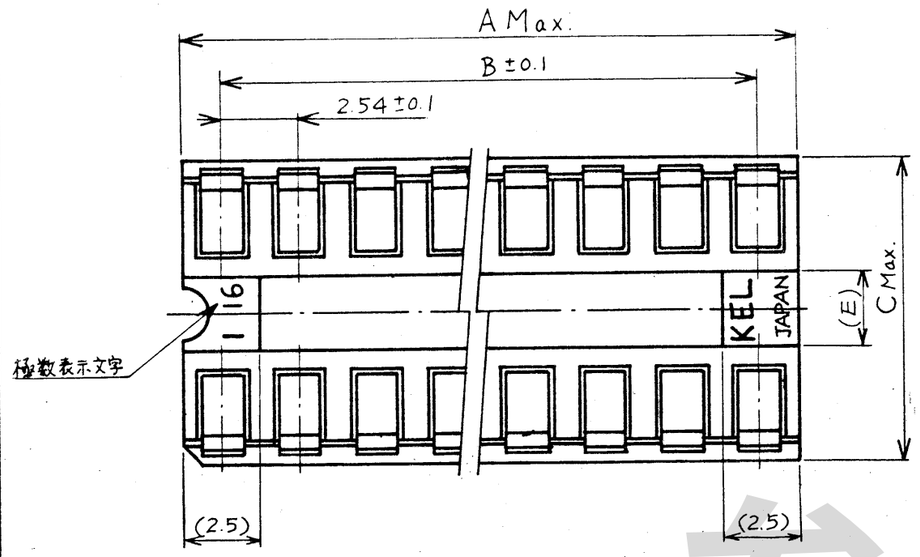

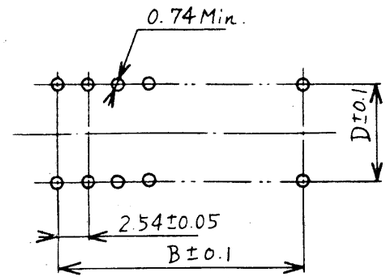

推奨基板穴明寸法 (2/1)

記号 / 極数	A	B	C	D	(E)
8	10.16	7.62	10.16	7.62	2.6
14	17.78	15.24	10.16	7.62	2.6
16	20.32	17.78	10.16	7.62	2.6
18	22.86	20.32	10.16	7.62	2.6
20	25.40	22.86	10.16	7.62	2.6
22	27.94	25.40	12.70	10.16	4.7
~~24~~	~~30.48~~	~~27.94~~	~~17.78~~	~~15.24~~	~~9.4~~
~~28~~	~~35.56~~	~~33.02~~	~~17.78~~	~~15.24~~	~~9.4~~
~~40~~	~~50.80~~	~~48.26~~	~~17.78~~	~~15.24~~	~~9.4~~
~~42~~	~~53.34~~	~~50.80~~	~~17.78~~	~~15.24~~	~~9.4~~



8, 14, 16, 18, 20, 24 極

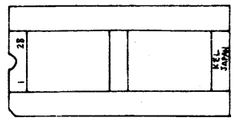

28 極

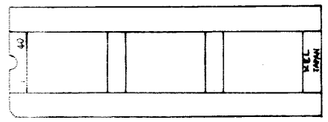

40, 42 極

リブ形状

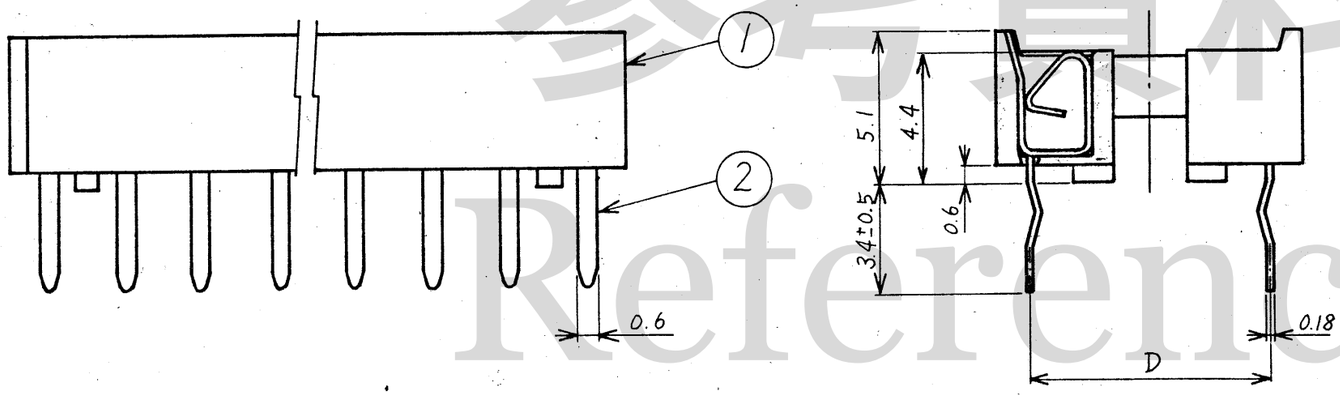

NOTE

(1) 指定なき公差 ±0.2
但し TPR 0.4

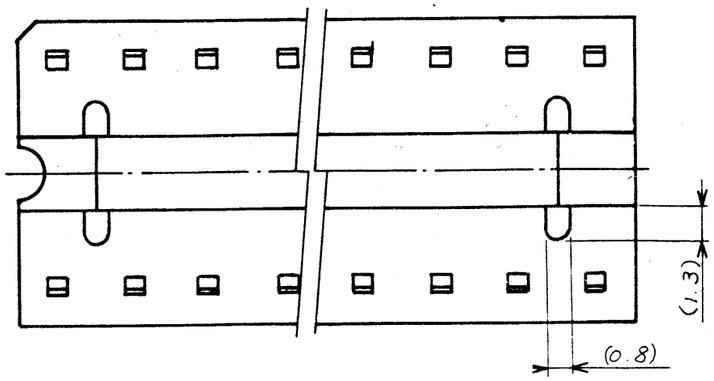

番号	名称	数量	材質	仕上
②	#360G or T コンタクト	極数	銅合金	金(G)または錫合金(T)条メッキ
①	ICC 05-XXXインシュレータ	1	PBT(UL94V-0) 色黒	

5			
4			
3			
2 S62・4・23	宮沢修一	24,28,40,42極は,形状変更によりP34648に変更	高橋
1	昭57・7・16 藤條	昭57・7・16 [illegible]	昭57・7・15 土居

三角図法	ICC 05-XXX-360G or T	ケル株式会社
	製品図(1)	ILWNM
		P33319

参考資料
Reference

※本資料は改良のため変更される場合がありますのでご注意ください。